



 我的有色
Mymetal.net

周报

铝产业周度报告

2020. 6. 24

第 24 期

总第 287 期

Mymetal Aluminum Report

上海钢联电子商务股份有限公司 发布

本周要点

HIGHLIGHTS

日期/地区	上海	无锡	佛山	长江	南储	沪对粤升贴水
6月22日	13970	13970	14070	13970	14050	-100
6月23日	14010	14020	14120	14010	14110	-110
6月24日	14010	14010	14100	14020	14110	-90

数据来源：钢联数据

宏观

央行：2020年6月22日贷款市场报价利率（LPR）为：1年期LPR为3.85%，5年期以上LPR为4.65%。皆和前次报价持平。

市场情况

本周国内现货铝价表现依旧坚挺，现货升水维持在200元/吨以上。市场当月流通货源偏紧，持货商挺价出货，部分中间商积极采购交付长单。下游企业畏高情绪依旧明显，但恰逢端午小长假，部分企业有备货意愿，少量采购为主。

行业要闻

中国在几内亚最大铝土矿项目提前达产：首艘大型远洋货轮到港

总结与预测

氧化铝：本周各主流地区氧化铝报价小幅上涨。主要原因是随着近期铝价维持高位震荡的走势，电解铝企业的新增及复产产能陆续释放，后市对于原材料端的需求呈增长趋势，致使近期市场现货成交活跃度增加以及国内氧化铝现货成交价格的小幅上涨。并且海外传出有企业出现减产，近期海外氧化铝价格维持震荡上行概率较大，对国内价格亦有所提振。短期来看，整体市场看涨氛围较浓，预计国内氧化铝价格有望突破2300元/吨。

电解铝：据最新的库存统计数据来看，目前国内电解铝库存处于历史地位，低库存给予铝价支撑。国内终端需求并未有明显减弱，现货保持高升水，支撑库存持续下降。后期供应增长趋势未变，或将抑制铝价上涨。短期来看，在库存尚未出现明显拐点之前，在低库存的支撑下铝价仍将维持偏强震荡走势。

目 录

CONTENT

一、上游市场及辅料市场分析	3
1、进口铝土矿市场评述.....	3
2、国内铝土矿市场评述.....	4
3、国内预焙阳极市场评述.....	5
二、现货市场分析	7
1、氧化铝市场分析.....	7
2、电解铝市场分析.....	8
3、铝合金市场分析.....	11
4、废铝市场分析.....	13
5、铝棒市场分析.....	14
三、热点新闻	16
1、本周宏观要闻.....	16
2、本周行业新闻.....	16
四、总结与预测	17

一、上游市场及辅料市场分析

1、进口铝土矿市场评述

本周进口铝土矿价格维稳，其中几内亚 AL：44-45%，SI：3-4%，CIF:46-48 美元/吨；澳洲一水 Al:51-53%，Si:10-11%,CIF:41-42 美元/吨；澳洲三水 Al:48-50%，Si:8-10%,CIF:39-41 美元/吨；印尼 Al:47-49%，Si:5-8%，CIF:42.5-44.5（美元/吨）。

中国主要港口进口铝土矿库存

港口	6月12日	6月19日	增减
董家口港	252	252	0
黄岛前湾港	245	248	3
烟台港	1030	1040	10
龙口港	370	360	-10
日照港	105	95	-10
连云港	44	41.8	-2.2
钦州港	0	0	0
曹妃甸	175	174	-1
防城港	59	56	-3
威海港	12	10	-2
莱州港	190	190	0
汇总（万吨）	2482	2466.8	-15.2

数据来源：钢联数据

本周波罗的海航运指数

日期	波罗的海干散货运价指数（BDI）	涨跌
2020年6月17日	1246	192
2020年6月18日	1527	281
2020年6月19日	1555	28
2020年6月22日	1558	3
2020年6月23日	1617	59

数据来源：克拉克松

本周新加坡船舶燃油行情

	IFO380 (重油)		IFO180 (重油)		MDO (轻油)	
	当日价格	涨跌	当日价格	涨跌	当日价格	涨跌
	(\$/MT)	(\$/MT)	(\$/MT)	(\$/MT)	(\$/MT)	(\$/MT)
6月15日	239.5	10.5	297.41	0	306	-5.25
6月16日	242.5	3	297.41	0	325	19
6月17日	243	0.5	297.41	0	323.5	-1.5
6月18日	248	5	297.41	0	325	1.5
6月20日	247	-1	297.41	0	332.25	7.25

数据来源：克拉克松

进口铝土矿市场成本端主要还是关注海运市场的一个走向，铝土矿单吨货值低，但是海运费波动较大，影响其整体的成本情况。而前期因为海运费价格走低，进口利润可观，导致国内进口量大幅上涨，港口库存维持高位。而目前因为成本原因，国内对于进口铝土矿消费能力有限，所以目前国内持货商不愿意跟随海外矿山挺价。

2、国内铝土矿市场评述

阳泉市场 A/S:4.5 报价 400 元/吨；百色市场 Al:60-65%，Si:9-11%报价 280 元/吨（不含税价格）；贵阳 Al:60-65%，Si:9-11%报价 310 元/吨（不含税价格）；三门峡 Al:55-60%，Si:12-13%报价 390 元/吨（不含税价格）。

本周国产矿价格维持稳定。本周氧化铝价格略有调整，国产铝土矿价格未见变动，主要还是受氧化铝企成本压制的原因。孝义部分地区矿区依然未开工，导致国产铝土矿虽然资源偏紧，但是价格依旧未有起色，中间贸易商较为困难，部分矿山直接对接氧化铝企，工厂采购价依旧保持 350-370 元/吨不含税，而矿山的利润现在也及其微薄，部分矿主表示只出周边铝土矿。

国产矿价格表（分月度）

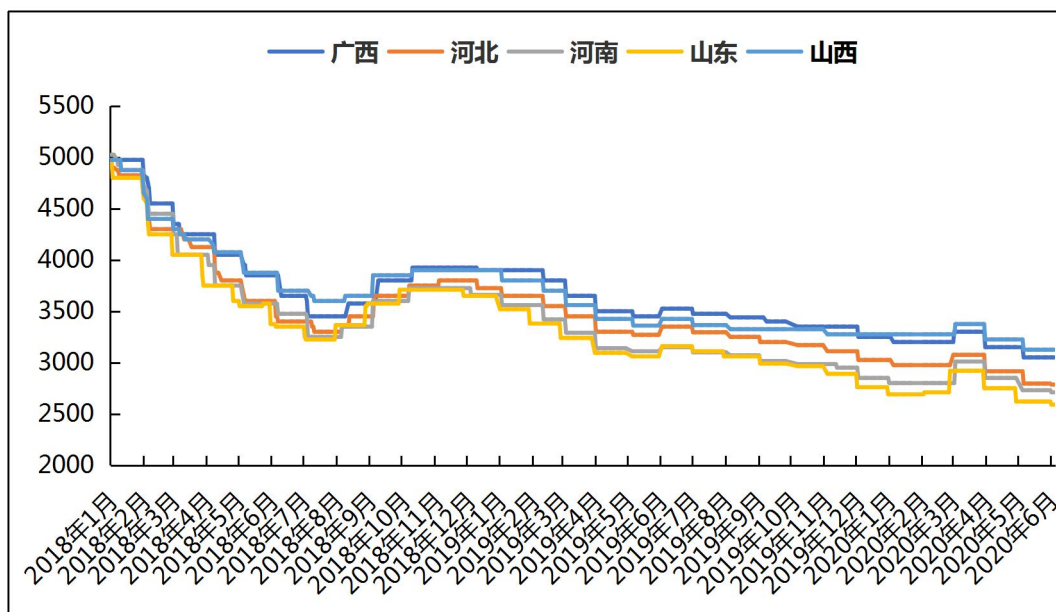
地区	品位	价格（单位：元/吨）									
		8月	9月	10月	11月	12月	1月	2月	3月	4月	5月
山西	A/S : 4.5	400-440	400-440	410-450	420-460	420-460	430-470	440-480	430-470	330-370	270-310
	A/S: 5.0	450-500	450-500	460-510	460-510	460-510	460-510	470-520	450-500	350-390	290-330
	A/S: 5.5	490-520	490-520	500-530	500-530	500-530	500-530	500-530	490-520	370-410	310-350
	A/S: 6.0	530-570	530-570	540-580	540-580	540-580	540-580	540-580	520-560	390-430	330-370
河南	A/S: 4.5	400-440	400-440	410-450	410-450	410-450	420-460	430-470	410-450	430-470	280-320
	A/S : 5.0	450-490	450-490	460-500	460-500	460-500	460-500	470-510	450-490	470-510	300-340
广西	A/S: 7.0	290-300	290-300	290-300	290-300	290-300	290-300	290-300	280-290	280-300	280-300
贵州	A/S: 6.0	310-330	310-330	310-330	310-330	310-330	310-330	310-330	300-320	280-300	280-300

数据来源：我的有色网

3、国内预焙阳极市场评述

本周预焙阳极价格大部分地区持稳，各地区预焙阳极价格如下：山东地区预焙阳极出厂价格 2500-2680 元/吨；河南地区预焙阳极价格 2530-2890 元/吨；西北地区预焙阳极价格 3050-3200 元/吨；东北地区预焙阳极价格 2620-2920 元/吨。上游市场石油焦价格稳中上行，主流均价在 977-1160 元/吨，较上周上涨 20 元/吨，下游接货尚可，企业以节前备货为主，炼厂库存压力不大。本周主流地区煅烧焦价格持稳运行，普货均价在 1350-1400 元/吨，厂家执行前期订单为主，目前煅烧焦供应充足，市场暂无利好消息。煤沥青本周价格延续上行走势，主流地区均价 2350-2650 元/吨，涨幅在 50 元/吨左右。截止上周改制沥青价格较上月同期上涨 400 元/吨左右。

2018年-2020年6月主流地区预焙阳极月度价格统计



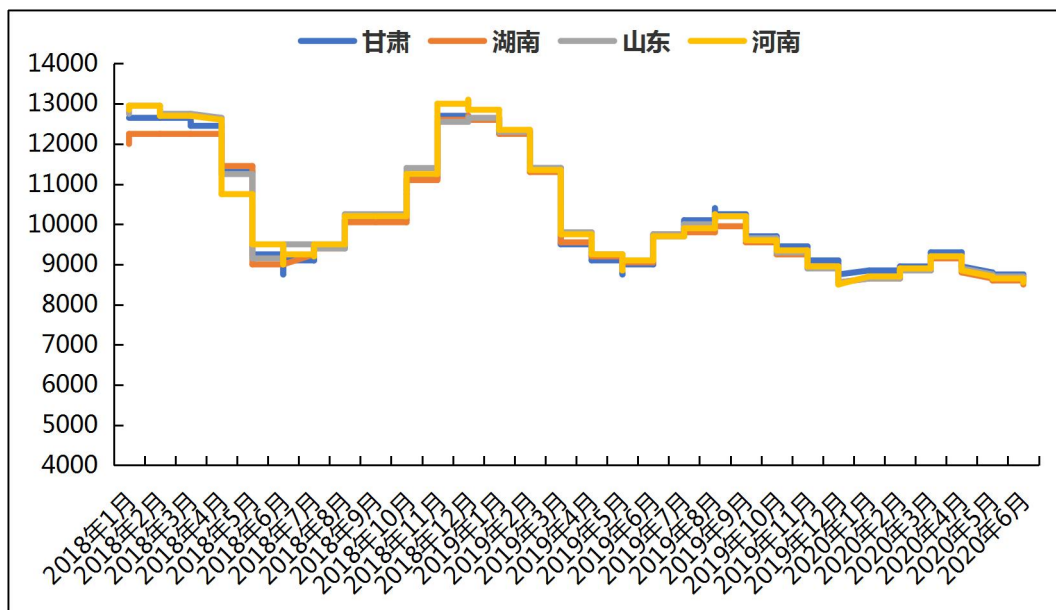
数据来源：我的有色网

成本方面：本周石油焦和煤沥青价格都有小幅上涨，月均价较上月也有明显上升，市场上目前石油焦出货尚可，后期仍有上行的可能，改制沥青短期内可能维持偏强运行。成本端对预焙阳极有一定的支撑。

后市预测：预焙阳极市场目前平稳运行，下月长单定价还未出炉。原料市场稳中上行，同时煤沥青价格继续反弹趋势，预焙阳极价格支撑增强，预计下月预焙阳极价格有上调可能。

本周中国氟化铝市场价格大部分地区弱势。各地区综合报价：甘肃地区 8400-8700 元/吨，湖南地区 8300-8500 元/吨，山东地区 8300-8700 元/吨，河南地区 8300-8600 元/吨。本周氟化铝市场波动有限，氟化铝价格维持在底部区间运行。萤石价格目前易涨难跌，对氟化铝价格起到一定支撑。供应方面氟化铝供应充足，下游按需采购低价采购为主。

2018年-2020年6月主流地区氟化铝月度价格统计



数据来源：我的有色网

据我的有色网统计，2月我国氟化铝累计出口量6875.27吨，较去年12月上升40.68%。其中出口澳大利亚1956吨，是2月份我国氟化铝出口量最多的国家。

后期预测：氟化铝价格目前平稳运行为主，实际成交价格已接近成本线，下游采购需求一般。后期预计氟化铝价格小幅盘整为主，预计运行区间在8000-8500元/吨。

二、现货市场分析

1、氧化铝市场分析

本周主流地区氧化铝价格

日期	地区	规格	最低价	最高价	周涨跌	备注
6月22日-6月24日	山西	A0-1	2280	2300	+20	-
	山东	A0-1	2220	2260	-	-
	河南	A0-1	2260	2300	+10	-
	广西	A0-1	2240	2280	-	-
	贵州	A0-1	2250	2290	-	-
	连云港	A0-1	2260	2300	-	港口自提
	西澳 FOB	A0-1	255	261	-2	美元/吨

数据来源：我的有色网

本周各地区市场氧化铝价格出现小幅上涨。随着近期铝价高位震荡，电解铝企业的新增及复产产能陆续释放，后市对于原材料端的需求呈增长趋势，致使近期市场现货成交活跃度增加以及国内氧化铝现货成交价格的小幅上涨。北方市场报价 2250-2300 元/吨，南方市场报价达到 2200-2300 元/吨。从区域上看，山西氧化铝成交价格为 2280-2300 元/吨，河南地区报价 2260~2300 元/吨，山东地区报价 2220~2260 元/吨，广西地区 2240~2280 元/吨，贵州地区 2250~2290 元/吨。进口氧化铝方面，氧化铝 FOB 澳洲报价为 255-261 美元/吨，连云港氧化铝成交价格报价 2260-2300 元/吨。

港口库存：本周港口库存大幅增加，港口总计 76.6 万吨，较上周上涨 76.6 万吨。近期部分港口陆续有进口氧化铝船只到港，预计短期港口现货氧化铝库存呈小幅增长的趋势。

中国主要港口氧化铝库存统计

	6月12日	6月19日	
连云港	10.6	10.5	-0.1
青岛港	35	34	-1
鲅鱼圈	10	19	+9
盘锦港	5	4.5	-0.5
锦州港	0	0.2	+0.2
钦州港	5	4.8	-0.2
防城港	0	0	-
龙口港	0	0	-
日照港	3.6	3.6	-
曹妃甸	0	0	-
合计	69.2	76.6	+7.4

单位：万吨

数据来源：我的有色网

产能产量方面：1、山西华兴铝业有限公司 120 万吨年产能复产，目前已满产运行，运行产能 220 万吨/年。2、国家电投遵义氧化铝项目于 6 月 10 日正式产出第一批氧化铝产品，目前运行产能 100 万吨/年。

长单方面：截至 5 月 30 日，2020 年 5 月上旬所三月期铝结算价加权平均值为 12626.1 元/吨，以 18.5%作价 5 月份氧化铝长单价为 2335.8 元/吨，较 4 月份长单比例价上涨 121.5 元/吨。

2、电解铝市场分析

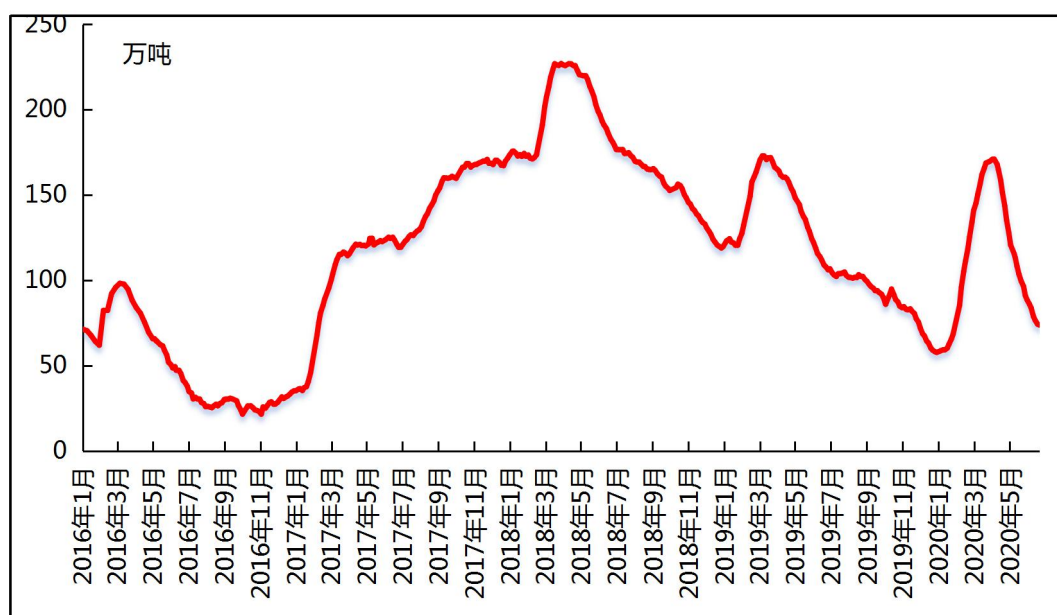
本周国内主流市场 A00 铝锭周均价

日期	上海	无锡	佛山	天津	沈阳	重庆	杭州	临沂	巩义	地区平均价
6月22日	13970	13970	14070	13950	13920	13900	13990	13980	13910	13962
6月23日	14010	14020	14120	13990	13960	14000	14020	13970	13960	14006
6月24日	14010	14010	14100	14000	13950	13960	14020	13960	13960	14007
周均价	13997	14000	14097	13980	13943	13953	14010	13970	13943	
涨跌幅	0.36%	0.39%	0.53%	0.42%	0.38%	0.43%	0.36%	0.62%	0.64%	

数据来源：我的有色网

现货方面：截止6月24日，华东地区铝锭现货周均价为13997元/吨，周环比上涨0.36%；华南地区铝锭现货周均价14097元/吨，周环比上涨0.53%。本周国内现货铝价表现依旧坚挺，现货升水维持在200元/吨以上。市场当月流通货源偏紧，持货商挺价出货，部分中间商积极采购交付长单。大户持续在市场采购，整体成交尚可。下游企业畏高情绪依旧明显，但恰逢端午小长假，部分企业有备货意愿，少量采购为主。

国内主流市场电解铝库存总量图



数据来源：我的有色网

现货库存：据我的有色网统计的16地铝锭库存情况来看，截止6月24日，中国主流地区总库存量为70.5万吨，较上周下降3.2万吨，同比下降33.55%。本周库存持续去化，但降幅较上周缩小明显。当前库存已降至历史较低水平，继续关注电解铝去库速度。

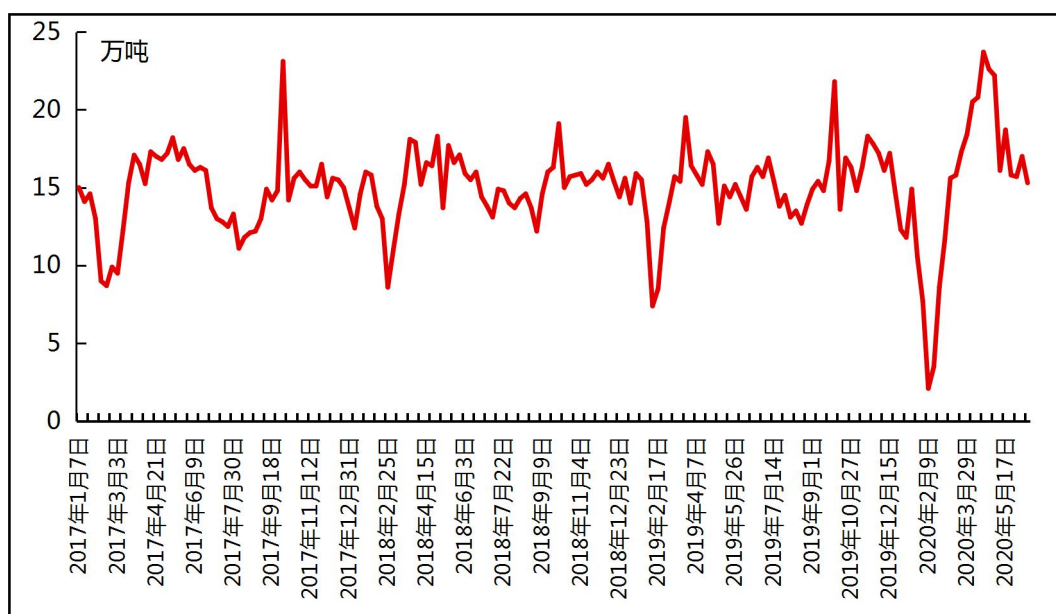
全国主要市场电解铝库存统计 (20.6.18-20.6.24)

地区	6月18日	6月24日	增减
上海	10.9	10.3	-0.6
无锡	24.8	23	-1.8
杭州	6.3	6.3	0
湖州	1.7	1.4	-0.3
宁波	1.8	2	0.2
济南	0	0	0
佛山	16.1	15.2	-0.9
海安	0.6	0.8	0.2
天津	4.3	4.3	0
沈阳	0.1	0.1	0
巩义	4.1	4.7	0.6
郑州	0.3	0.1	-0.2
洛阳	0	0.1	0.1
重庆	0.7	0.5	-0.2
临沂	1	0.9	-0.1
常州	1	0.8	-0.2
合计 (万吨)	73.7	70.5	-3.2

数据来源：我的有色网

据我的有色网统计：中国主要地区电解铝出库量(2020/6/14-2020/6/21)约 14.5 万吨，较上期数据减少 0.8 万吨，去年同期出库量为 16.3 万吨。分地区来看，巩义、无锡地区出库量减少最为明显；上海、杭州、佛山、重庆、常州地区出库量略有增长；天津、沈阳地区出库量维持平稳。

中国主要地区电解铝出库量走势图

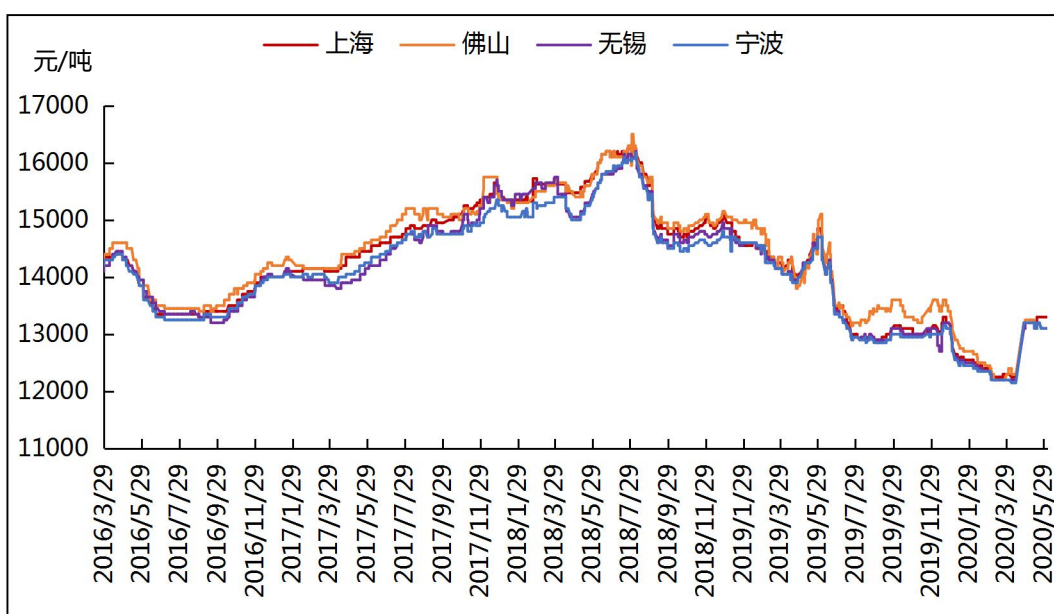


数据来源：我的有色网

3、铝合金市场分析

再生铝铸造合金锭市场分析

全国主流地区国标 ADC12 价格



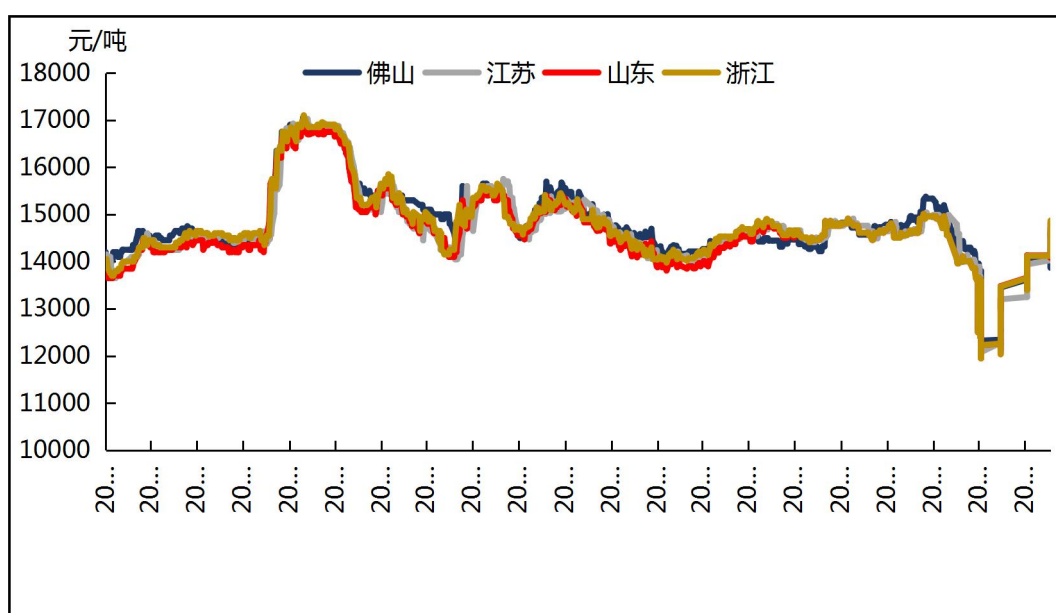
数据来源：我的有色网

本周再生系铝合金锭国标 ADC12 部分地区均价保持平稳：广东地区均价 13100

元/吨,持平;江苏市场均价 13100 元/吨,持平;江西地区均价为 13000 元/吨,持平;重庆市场均价 13100 元/吨,持平;沈阳市场均价 13100 元/吨,持平。原铝现货价格震荡上行,原料废铝供应持续在增加,采购价格变动不大。近期进口国标 ADC12 声音愈加强烈,国内国标 ADC12 价格处于内忧外患的局面当中。临近假期,整体成交相对平稳,备货情绪一般。

原铝系铸造合金锭市场分析

全国主流地区 A356.2 铝合金锭价格走势



数据来源：我的有色网

本周原铝长江周均价为 14000 元/吨,较上周涨 52 元/吨,南储周均价为 14087 元/吨,较上周涨 65 元/吨。各地区铝合金锭 A356.2 价格情况:目前浙江地区均价为 14803 元/吨;江苏地区均价为 14780 元/吨;山东地区均价为 14763 元/吨;广东地区均价为 14765 元/吨。本周整体价格较上周涨 30-90。市场整体成交平平,持货商反应订单一般,中间商谨慎接货,下游节前备货意愿一般。

4、废铝市场分析

废铝新料市场分析

国内主流废铝新料价格



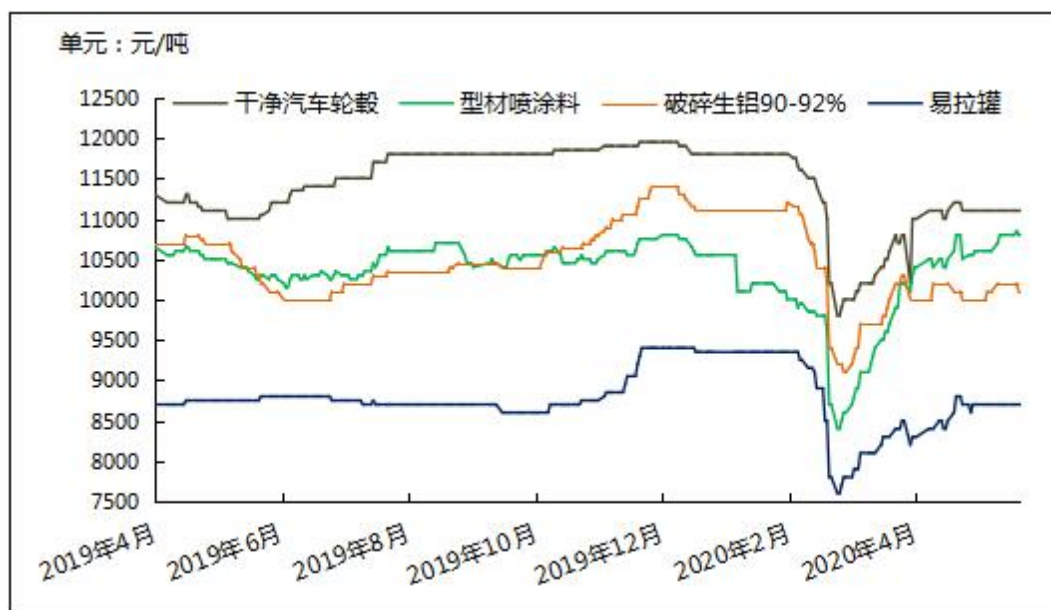
数据来源：我的有色网

本周铝价震荡上行,截止今日 A00 铝价是 14020 元/吨,环比周五上涨 120 元/吨。本周废铝新料市场成交表现较好,供应商积极出货,下游按需采购,废铝新料市场一系废铝新料今日价格为 11750 元/吨,环比上周五持平。干净割胶铝线今日价格为 12150 元/吨,环比上周五持平。6063 新料白料今日价格为 11750 元/吨,环比上周五持平。

废铝旧料市场分析

本周废铝旧料市场成交表现较差,生铝价格相比上周稍有回调,合金锭厂受进口合金锭冲击,订单乏力,谨慎采购。本周各地区废铝旧料市场干净汽车轮毂价格今日价格为11100元/吨,环比上周五持平。破碎生铝价格今日价格为10100元/吨,环比上周五持平。型材喷涂料今日价格为10600元/吨,环比上周五持平。易拉罐今日价格为8700元/吨,环比上周五持平。

国内主流废铝新料价格



数据来源：我的有色网

成交方面：据我的有色网调研，废铝市场整体成交表现较好，供应商积极出货，市场上货源较多。废铝新料方面，本周新料价格基本维持稳定，未随铝价上升，供应商积极出货，板带厂铝棒厂订单较好，按需采购，市场成交表现较好。废铝旧料方面，整体市场成交乏力，国内合金锭厂受到进口合金锭冲击，实际成交价格走弱，贸易进口合金锭比自己生产合金锭更有优势，生铝类废铝需求大幅减少。预计下周旧料价格震荡为主。

5、铝棒市场分析

本周原铝价格持续小幅上涨，临近周末，现货铝价基本徘徊在 14000 元/吨左右。而本周国内消费地区加工费仍有调价变动，其中佛山地区相较上周小幅上调，其他地区加工费情况变动不大。具体情况，截止本周五，我的有色网对于国内主流地区铝棒加工费：佛山 420~520 元/吨；无锡 390~490 元/吨；包头 100~160 元/吨；巩义 360~400 元/吨；临沂 350~400 元/吨；南昌 320~420 元/吨；兰州 250~270 元/吨；成都 380~420 元/吨。

全国主流地区6063铝棒加工费明细 (规格：φ90-φ178 单位：元/吨)

	佛山	无锡	巩义	包头	临沂	南昌
6月22日	420~520	390~490	360~400	100~160	350~400	330~430
6月23日	420~520	390~490	360~400	100~160	350~400	320~420
6月24日	420~520	390~490	360~400	100~160	350~400	320~420

数据来源：我的有色网

通过上表统计数据，我们可以看到，本周主流消费地区的铝棒加工费仍在不断调整变动。具体来看：佛山本周当地加工费相对于周初价格上调，本周三主流报价相较于上周每吨上调了约 100-150 元/吨，小规格货源相对之前充足了许多，规格价差有所缩窄，本周佛山市场大小棒价差维持在 20 元/吨左右，通过我的有色网数据统计，当前直径 90MM 规格货源主流报价运行于 510-540 元/吨，直径 100MM 规格货源主流报价运行于 500-540 元/吨，直径 120/152/178MM 规格货源主流报价运行于 500-530 元/吨。

无锡市场，本周当地加工费呈现小幅下调趋势，本周五主流报价相较于上周五变动不大。规格价差方面，据悉，本周无锡市场大小棒价差有所收窄，大致在 30-60 元/吨左右，而据我的有色网数据统计，当前直径 90 规格货源主流报价在 430-530 元/吨左右，直径 120/127/152/178MM 规格货源主流报价在 400-450 元/吨。

南昌市场，本周南昌市场铝棒加工费小幅下调，本周五主流报价相较于周初变动不大，近期汽运到货增加，供应较为充足，加工费维持在较低水平且将来有进一步下降的趋势。大小棒价差约 40-80 元/吨。据我的有色网了解，目前直径 90MM 货源主流报价集中在 420-470 元/吨左右，直径 120/152/178MM 货源主流报价均价维持在 370-450 元/吨左右。

成交情况，铝锭基价一路向阳，多地加工费小幅下调。部分地区市场交投表现尚可，本周多地加工费维持稳定，成交一般，南昌地区有新的贸易商出现低价揽走部分采购企业，无锡及山东地区出货情况尚可，下游节前有备库情况，铝棒厂年前库存差差不多清完，大小棒价差恢复如常。

全国六地 6063 铝棒库存表 (单位：万吨)

	佛山	无锡	南昌	常州	湖州	成都	合计
6月15日	3.75	1.3	0.6	0.85	0.9	0.5	8.1
6月22日	2.75	1.4	0.75	0.7	0.7	0.45	6.75
变化量	-1	+0.1	+0.15	-0.15	-0.2	-0.05	-1.35

数据来源：我的有色网

库存方面，截止本周一，我的有色网对于国内六地铝棒现货显性库存总量统计为6.75万吨，相比上周一减少1.35万吨。分地区来看，佛山、常州、湖州、成都四地库存量下降。无锡和南昌库存小幅增加。铝价或已达到高位，持货商出货兴致较高，下游当前有一定消费，短时间库存量或将继续下降。

三、热点新闻

1、本周宏观要闻

中国新闻网 随着上周抗疫特别国债成功发行，7月底前将完成1万亿元特别国债发行任务，地方正式启动了特别国债申报项目，积极争取这笔万亿级“救命”资金。据悉，1万亿元中，用于基建项目额度是7000亿元，需要一定收益，这笔资金允许做项目资本金。用于抗疫相关支出额度是3000亿元。

海通证券姜超 3月起货币融资增速大幅回升，企业盈利有望重新改善，这将有助于中国股市的重新上涨。未来随着货币融资增速的继续回升，经济通胀和企业盈利将有望改善，因而股市有望转牛；而利率将重新上行，债市或将转熊。

天晟新材 控股股东吴海宙、晟行拟向融海资产管理公司合计转让持有的公司非限售流通股3000万股股份（占公司总股本的9.20%），使其成为天晟新材的战略投资者。本次交易标的股份单价为9.85元/股，相应交易对价总额为2.955亿元。转让后，融海资管与其一致行动人共持有公司10.7%的股份。

央行：2020年6月22日贷款市场报价利率（LPR）为：1年期LPR为3.85%，5年期以上LPR为4.65%。皆和前次报价持平。

工信部等五部委 发布《关于修改〈乘用车企业平均燃料消耗量与新能源汽车积分并行

管理办法》的决定》。此次修改明确了 2021-2023 年新能源汽车积分比例要求，分别为 14%、16%、18%。

交通运输部：1-5 月，交通固定资产投资完成 10223 亿元，同比增长 0.9% 今年以来累计增速首次实现增长，表明疫情造成的交通投资缺口已初步补齐。5 月，交通固定资产投资完成了 3433 亿元，同比增长了 27%，增速较 4 月份加快了 8.9 个百分点。截止到 6 月 22 日，在建的交通重点项目的复工率达到了 99.84%。

2、本周行业新闻

广西华昇原矿堆场正式投产 6 月 18 日，广西华昇原矿堆场铝土矿仓库正式投产使用。

美国商会反对政府对加拿大铝重新征收关税 美国商会(U.S. Chamber of Commerce)周二表示，坚决反对特朗普政府对从加拿大进口的铝重新征收 10%关税的计划，并警告称，加拿大可能会对美国出口的铝进行报复。

两块铝板加上盐水就可发电 云企实现铝-空气电池量产 在云南创能斐源金属燃料电池有限公司，工作人员拿着一盏盐水（海水）多功能灯，为记者展示了铝-空气电池的妙用。

中国在几内亚最大铝土矿项目提前达产：首艘大型远洋货轮到港 中国在几内亚投资建设最大铝土矿项目——中铝几内亚博法项目首艘大型远洋货轮到港接卸，满载 17.5 万吨优质铝土矿的大型远洋货轮抵达广西防城港港口。

挪威海德鲁公司将削减旗下巴西 Alunorte 厂氧化铝产出 奥斯陆 6 月 22 日消息，挪威海德鲁公司(Norsk Hydro)周一表示，受停电影响，该公司将削减旗下位于巴西的 Alunorte 氧化铝厂的氧化铝产量。

Hindalco 计划将其铝产量的 65%出售给海外 据彭博报道，由于疫情影响，国内需求量下滑，Hindalco 计划将总产量的 65%销往海外，去年海外销量占比 50%。同时，Hindalco 预计二季度将有 75%-80%的产量出售给海外。

四、总结与预测

氧化铝：本周各主流地区氧化铝报价小幅上涨。主要原因是随着近期铝价维持高位

震荡的走势，电解铝企业的新增及复产产能陆续释放，后市对于原材料端的需求呈增长趋势，致使近期市场现货成交活跃度增加以及国内氧化铝现货成交价格的小幅上涨。并且海外传出有企业出现减产，近期海外氧化铝价格维持震荡上行概率较大，对国内价格亦有所提振。短期来看，整体市场看涨氛围较浓，预计国内氧化铝价格有望突破 2300 元/吨。

电解铝：据最新的库存统计数据来看，目前国内电解铝库存处于历史地位，低库存给予铝价支撑。国内终端需求并未有明显减弱，现货保持高升水，支撑库存持续下降。后期供应增长趋势未变，或将抑制铝价上涨。短期来看，在库存尚未出现明显拐点之前，在低库存的支撑下铝价仍将维持偏强震荡走势。

» 免责声明 DISCLAIMER

本研究报告仅供上海钢联电子商务股份有限公司及“我的有色网”客户使用，我的有色网铝研究团队不会因接收人收到本报告而视其为本公司的当然客户。

本研究报告由我的有色网铝研究团队制作，是基于研究团队认为可靠的且目前已公开的信息撰写，我们力求但不保证该信息的准确性和完整性，客户也不应该认为该信息是准确和完整的。同时，本团队不保证文中观点或陈述不会发生任何变更，在不同时期，本团队可发出与本报告所载资料、意见及推测不一致的报告。

我的有色网铝研究团队会适时更新我们的研究，但可能会因某些规定而无法做到，在任何情况下，本报告中的信息或所表述的意见并不构成对任何人的投资建议，也没有考虑到个别客户特殊的投资目标、财务状况或需求。客户应考虑本报告中的任何意见或建议是否符合其特定状况，若有必要应寻求专家意见，本公司及雇员不对使用本报告而引致的任何直接或者间接损失负任何责任。

本报告所载的资料、工具、意见及推测只提供给客户作参考之用，并非作为或被视为出售或购买证券或其他投资标的的邀请或向人作出邀请。

本报告涉及期货、期权及其它衍生工具的交易，因其包括重大的市场风险，因此并不适合所有投资者。在任何情况下，本团队不对任何人因使用本报告中的任何内容所引致的任何损失负任何责任，投资者需自行承担风险。

本报告版权归我的有色网铝研究团队所有，未获得我的有色网铝研究团队事先书面授权，任何人不得对本报告进行任何形式的发布、复制或出版作任何用途，合法取得本报告的途径为本公司网站及本公司授权的渠道。



编辑指导：李旬 021-26093260

研究团队：朴健 王新春 陆俊杰
方艺静 谭昌旭 吕建荣 朱友文
张江帆

公众号



手机APP



网页

