



我的  
钢铁  
Mysteel.com

周报

# 铝棒周度报告

2022.7.8

第 26 期

总第 182 期

# Mysteel-铝棒团队

日期/地区	佛山市场	无锡市场	南昌市场
2022/7/4	19650-19850	19570-19770	19720-19820
2022/7/5	19400-19600	19370-19570	19470-19570
2022/7/6	18700-18900	18630-18830	18830-18930
2022/7/7	18770-18970	18660-18860	18930-19030
2022/7/8	18980-19180	18830-19030	19050-19150

备注：现款含税仓库自提价格，不含出库费

来源：Mysteel 铝棒价格

单位：元/吨

## Mysteel 评述&一周要闻

### 本周重点要闻：

**1、中国 6 月财新服务业 PMI 升至 54.5** 中国 6 月财新服务业 PMI 升至 54.5，前值 41.4。中国 6 月财新综合 PMI 升至 55.3，前值 42.2。

**2、商务部：前 5 月服务进出口总额同比增长 22%** 今年 1-5 月，我国服务贸易继续保持平稳增长。服务进出口总额 23653.6 亿元，同比增长 22%；其中服务出口 11517.9 亿元，增长 26.3%；进口 12135.7 亿元，增长 18.2%。服务出口增幅大于进口 8.1 个百分点，带动服务贸易逆差下降 46%至 617.8 亿元。5 月当月，我国服务进出口总额 4562.8 亿元，同比增长 22.2%。

**3、美联储会议纪要：若通胀无法下降，将采取更强硬立场** 周三公布的 6 月会议纪要显示，美联储官员认为，由于通胀前景已经恶化，他们需要加快加息步伐，即便利率上升可能导致经济增长放缓。如果通胀压力持续上升，美联储可能会采取更强硬的立场。

# 目 录

## CONTENT

一、价格走势分析.....	1
1、佛山地区.....	2
2、无锡地区.....	3
3、南昌地区.....	4
二、库存变量分析.....	6
三、再生铝棒市场分析.....	8
四、本周宏观要闻.....	8

# 一、价格走势分析

本周中国原铝价格呈现明显下探行情，周度期间，现货铝价深跌 800 点位，期铝主力合约更是临至跌破万八价位，而随后价格止跌，且临至周末前夕，价格跟盘存有一定幅度的反弹。本周中国 6063 铝棒加工费有所上移，在铝价下挫之时，持货商纷纷开启上调操作，部分时段些许高值再度迸发，具体情况，截至本周五，Mysteel 对于中国各主流地区 6063 铝棒加工费调研如下：佛山 600-800 元/吨；无锡 380-580 元/吨；包头 150-250 元/吨；巩义 400-500 元/吨；临沂 360-460 元/吨；南昌 600-700 元/吨；兰州 180-230 元/吨，成都 350-450 元/吨；宣城 450-500 元/吨。

中国主流地区 6063 铝棒加工费明细（规格：φ90-φ178 单位：元/吨）

	佛山	无锡	巩义	包头	临沂	南昌
2022/7/4	500-700	400-600	400-500	150-250	360-460	550-650
2022/7/5	400-600	350-550	300-400	100-200	360-460	450-550
2022/7/6	500-700	400-600	400-500	150-250	360-460	600-700
2022/7/7	600-800	430-630	400-500	150-250	360-460	700-800
2022/7/8	600-800	380-580	400-500	150-250	360-460	600-700

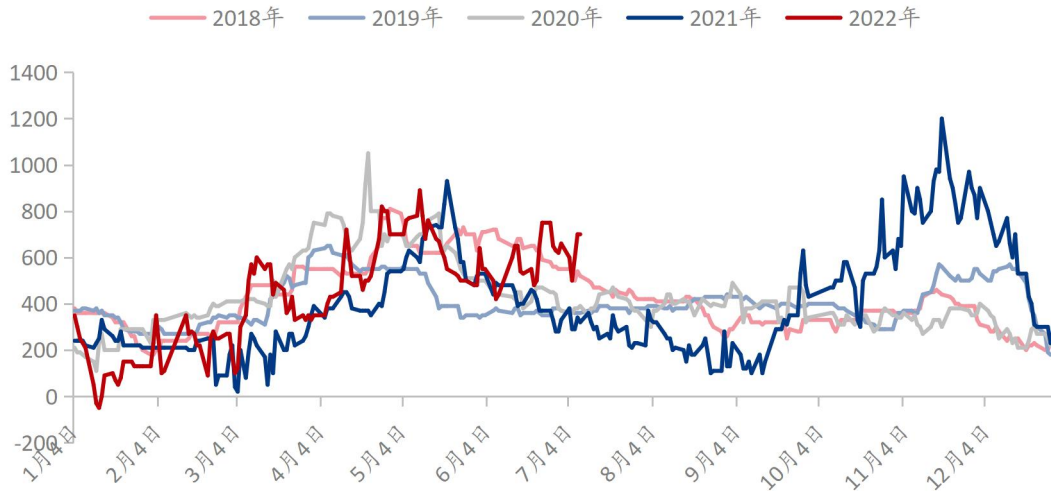
数据来源：Mysteel

通过上表价格统计，我们可以看到，本周消费地 6063 铝棒加工费整体呈现先抑后扬走势，且途中跟盘调整节奏依旧紧密。

关于各地区的调整变动及市场动态情况，可参考以下分析：

## 1、佛山地区

(2018-2022年) 佛山市场铝棒加工费均值 (元/吨)



数据来源: Mysteel

佛山市场: 本周当地加工费震荡上移, 本周五市场报价主流均值对比周初上调 100 元/吨。周度环比方面, 本周周度平均报价相较于上周环比下跌 6.34%; 年度同比方面, 本周周度平均报价对比去年同期同比上涨 93.75%。

规格价差方面, 据了解, 本周当地大小棒价差大体仍维持于百元价位, 与此同时, 部分品牌根据当前自身货源差异, 此类差值仍有位于 150+ 左右徘徊的情况。通过 Mysteel 数据统计, 当前直径 90MM 规格货源主流报价运行于 750-800 元/吨, 直径 100MM 规格货源主流报价运行 750-800 元/吨, 直径 120/152/178MM 规格货源主流报价运行于 600-700 元/吨。

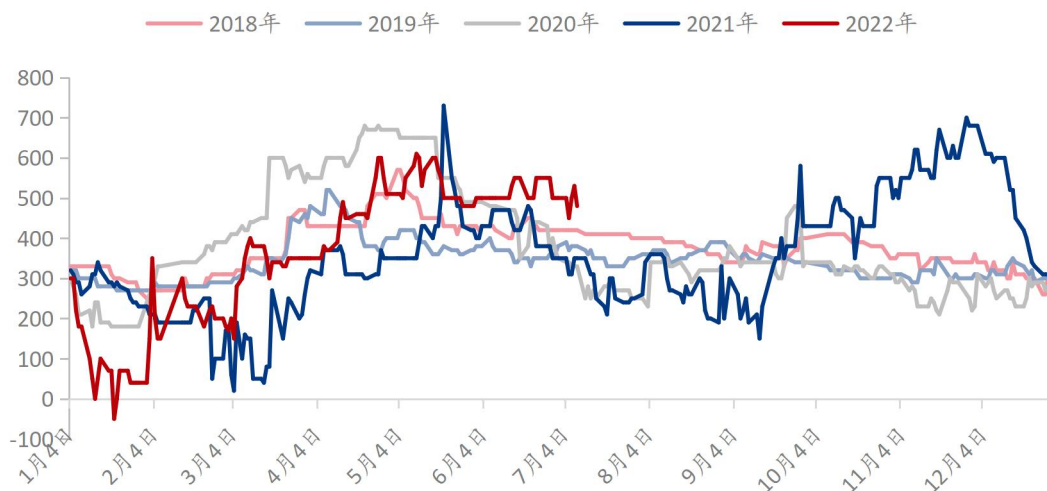
总结与预测: 本周佛山市场 6063 铝棒加工费整体有所上移, 周度初始, 铝价小幅上移, 加工费存稳中下调整奏, 随后期铝大幅下挫, 低值临至跌破万八点位, 此时加工费一路跟盘下行, 些许相对低值报价已回落至 400 左右价位, 后续时段, 期铝有所反弹, 而现货铝价止跌企稳, 加工费逐步开启上行行情, 些许高值依然触及千元每吨的价

格，临近周末，现货也有所上移，加工费上冲态势放缓，不过途中依旧存有些许持货商调价举动，且9字头价位仍有所反馈。成交情况，本周当地铝棒现货交易整体表现一般，其中部分时段仍可听闻出货不畅，氛围淡，需求不足的表达，不过在铝价大跌之时，持货商也陆续传有成交改善，拿货进程加快，采买升温的声音，行至周五，市面对于交投的表述存有些许反差，途中的调价方面上下及持稳并存，现货买卖的情形同样伴随了出货尚可及成交欠佳的差异描述。

短期来看，佛山铝棒加工费跟盘调整紧密，此轮铝价波动促使了加工费周度后程呈现了抬头之势，与此同时，部分时段持货商更是暂缓出货，存有停售的情形，间歇性的价格与成交的改善却依旧难以撼动趋弱的大体格局方向，需求端不足，供给端承压，消费弱化，此类不甚乐观的预期促使市场负重前行。预计下周佛山市场6063铝棒加工费主流报价运行区间在550-750元/吨。

## 2、无锡地区

(2018-2022年) 无锡市场铝棒加工费均值 (元/吨)



数据来源: Mysteel

无锡市场，本周当地加工费区间震荡，本周五市场主流报价均值对比周初下调 20

元/吨。周度环比方面，本周周度平均报价相较于上周环比下跌 5.38%；年度同比方面，本周周度平均报价对比去年同期同比上涨 47.31%。

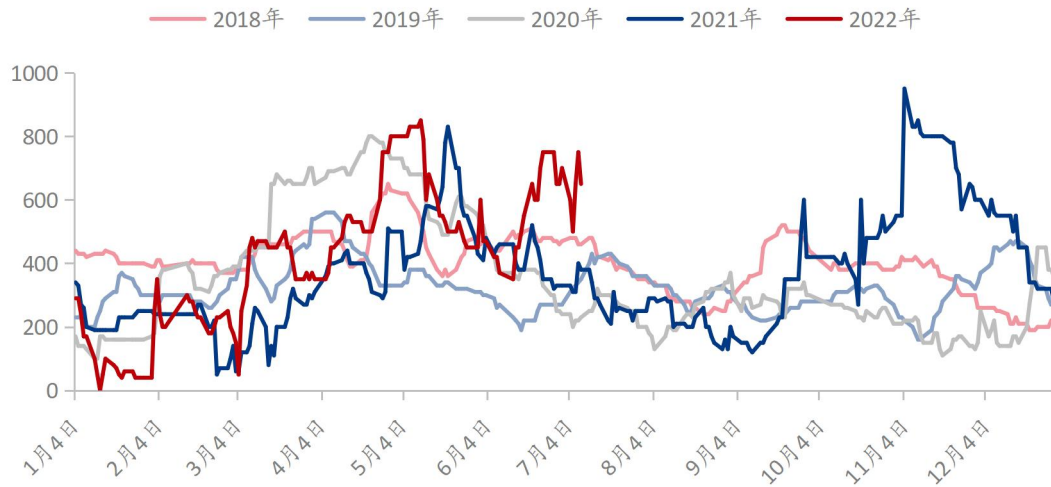
规格价差方面，本周当地大小棒价差未有明显的调整，其中 90 规格货源仍显紧俏，从而此类货源相较于其他大棒价格高出上百元每吨的价位，且些许差值更是可达近 200 元/吨的幅度。据 Mysteel 数据统计，当前直径 90 规格货源主流报价在 550-600 元/吨，直径 120/127/152/178MM 规格货源主流报价在 380-450 元/吨。

总结与预测：本周无锡市场 6063 铝棒加工费震荡运行，周度期间，铝价动荡节奏下，当地加工费却并未像其他消费地那般呈现大幅调整行情，虽然途中存有部分企业上调加工费的情形，但市面依旧有相对偏低价位的反馈报价，从而促使高低价差仍存较为明显的差异，其中大棒价格从 3 字头到 5 字头皆有所闻，同时行至周五，部分略显低位开报价位仅处于 350 左右徘徊。成交情况，本周当地铝棒现货交易整体表现平平，虽然在铝价大跌之时，持货商的反馈也有出货提量，进程改善的描述，但更多时段市面处于略显平淡状态，持货商存有参差不齐的价位，而从日度的交投汇总来看，却大体类似。

短期来看，现阶段趋弱心态的预期同样弥散于无锡市场，加之当地及周边部分地区的疫情再度显现，部分企业存有此类防疫管控升级担忧，此外，供需格局的欠佳，使得市场运行坎坷。预计下周无锡市场 6063 铝棒加工费主流报价运行区间在 400-600 元/吨。

### 3、南昌地区

(2018-2022年) 南昌市场铝棒加工费均值 (元/吨)



数据来源: Mysteel

南昌市场, 本周当地铝棒加工费震荡运行, 本周五市场主流报价均值对比周初上调 50 元/吨。周度环比方面, 本周周度平均报价相较于上周环比下跌 10%; 年度同比方面, 本周周度平均报价对比去年同期同比上涨 76.97%。

规格价差方面, 本周当地大小棒价差大体处于 50-70 元/吨幅度, 其中部分品牌货源相对偏高。据 Mysteel 了解, 目前直径 90MM 货源主流报价集中在 650-700 元/吨, 直径 100/120/152/178MM 货源主流报价集中在 600-640 元/吨。

总结与预测: 本周南昌市场 6063 铝棒加工费整体处于震荡节奏, 周度期间, 伴随铝价的波动变化, 部分时段加工费报价也一度提升至八九百元的价位, 不过随后略有下移, 且后续途中的调价也有起伏, 而临至周末前夕, 当地加工费小幅下行, 5 字头价位也有呈现。成交情况, 本周当地铝棒现货交易整体表现一般, 除去铝价大跌之时, 企业存有部分逢低采买意愿, 但其余时段更多的显露了交投平平之感, 持货商积极报价调价出货, 但下游更多的秉持刚需低采, 谨慎观望的态势, 与此同时, 部分汽运货源存有被动入库的情形。

短期来看, 前期不断减量的社库于此时放缓, 前文提及的汽运部分货源转入社库使



得此类货量略有增加，另外，当地同样面临着需求弱，订单不足及预期不佳的形势，从而市场氛围感也难有太多亮眼之态。预计下周南昌市场 6063 铝棒加工费主流报价运行区间在 600-750 元/吨。

## 二、库存变量分析

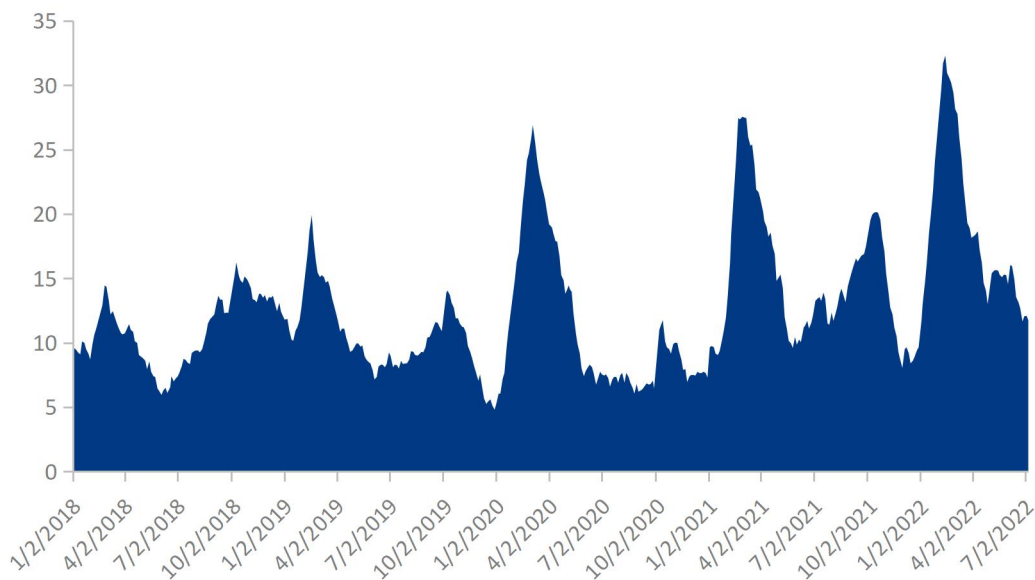
中国八地 6063 铝棒社会库存 (单位: 万吨)

	佛山	无锡	南昌	常州	湖州	成都	巩义	洛阳	合计
2022/6/30	5.1	2.1	0.3	1.05	2.7	0.4	0.1	0.3	12.05
2022/7/7	5.1	2.1	0.55	0.9	2.4	0.3	0.1	0.3	11.75
变化量	-	-	+0.25	-0.15	-0.3	-0.1	-	-	-0.3

数据来源: Mysteel

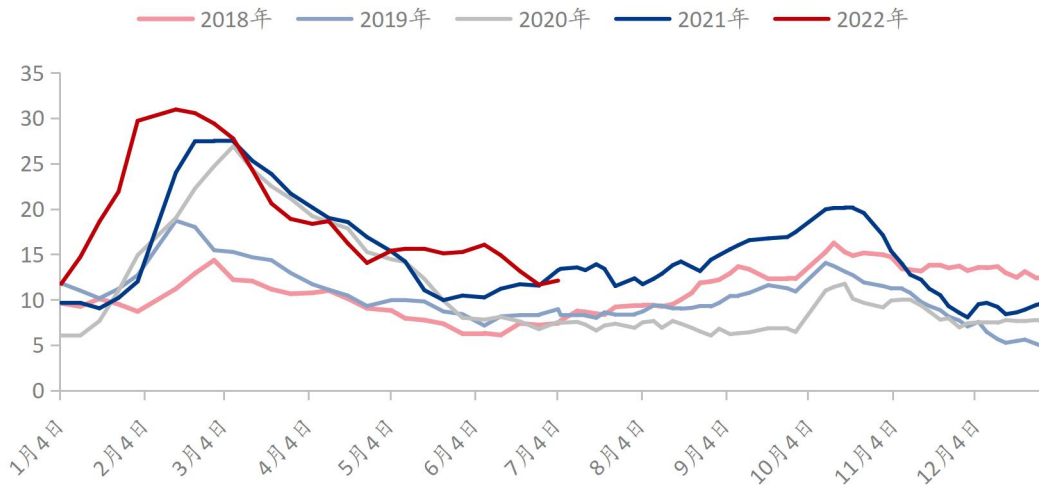
库存方面，截至本周四，Mysteel 铝棒团队对于中国八地铝棒社会仓库现货显性库存总量统计为 11.75 万吨，对比上期同时段数据小幅减量。

(2018-2022年) 中国八地铝棒社库总量 (万吨)



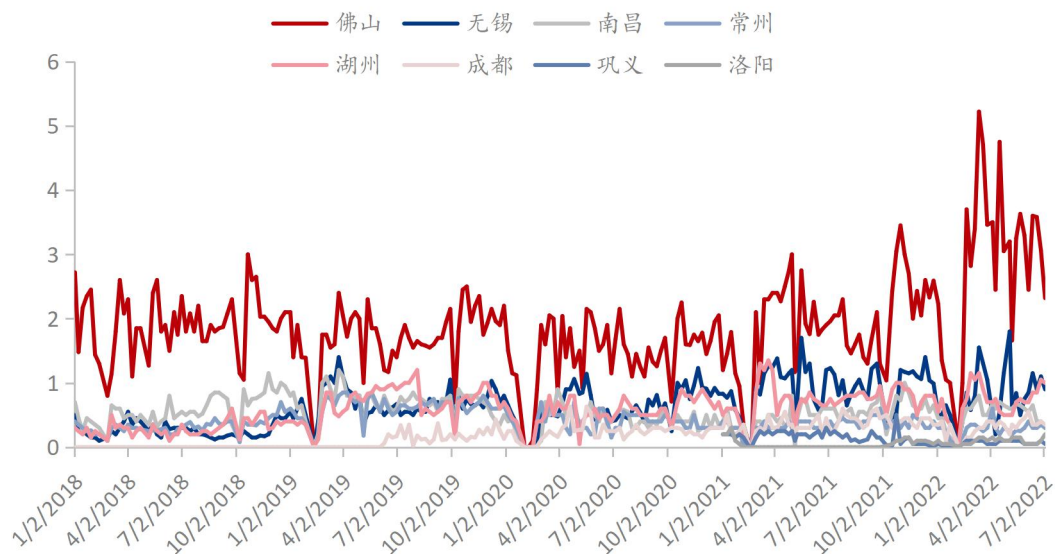
数据来源: Mysteel

(2018-2022年) 中国八地铝棒社库总量 (万吨)



数据来源: Mysteel

(2018-2022年) 中国八地铝棒社会仓库出库量 (万吨)



数据来源: Mysteel

据 Mysteel 铝棒团队统计: 2022/6/27-2022/7/3 时段, 中国八地铝棒社库出库总量为 5.42 万吨, 相较于上期数值减少 1.14 万吨, 其中仅个别地区小幅增加外, 大体区域均呈现了不同幅度的减量, 而佛山地区的减少相对突出。

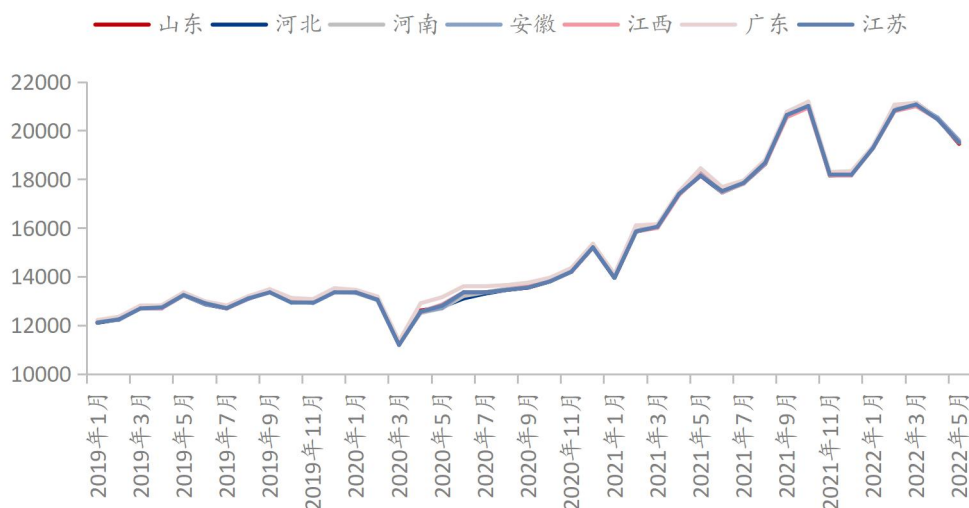
总结与预测: 本周中国八地铝棒社库总量对比上周小幅减少, 其中部分地区大体持平, 些许略有下降, 另外个别地区呈现增加情形, 目前社库减量状态逐步放缓, 同时汽

运货源部分转化入库，虽然在铝价的变化带动下，阶段性出货有提升，但整体格局仍处于预期欠佳的走向，供给端承压加剧，后续社库量化或将转向。预计下周中国八地铝棒社库总量减势趋弱。

### 三、再生铝棒市场分析

截至本周五，再生铝棒主要废铝原料之一型材白料旧料价格维持在 14800-15250 元/吨，较上周五下跌 800-1000 元/吨。中国主流地区 A 棒（铁 0.2%-0.25%）再生铝棒含税价格维系在 18900-19000 元/吨，不含税维系在 17600-17800 元/吨；B 棒（铁 0.25%-0.35%）再生铝棒含税价格整体维系在 18800-18900 元/吨，不含税维系在 17500-17650 元/吨；C 棒（铁 0.35%-0.55%）再生铝棒含税价格维系在 18500-18650 元/吨，不含税维系在 17350-17500 元/吨（以上为送到价格）。再生铝棒含税价格较上周五整体下降 700 元/吨左右，不含税价格较上周五整体下降 600-650 元/吨。

（2019-2022年）中国再生铝棒价格走势（元/吨）



数据来源：Mysteel

市场方面：目前终端消费行业中来自地产的需求是显而易见的下降的，建材行业并不景气，再生铝棒市场悲观情绪浓重，普遍看跌。本周铝呈震荡走弱趋势，价格虽跟

盘下降，但原料供应依旧紧张，废铝原料货场捂货惜售；再生铝棒本周价格整体偏弱，且下游型材厂目前悲观情绪较浓，大部分对铝价持不看好心态。周一到周四铝价一直下降，尤其是周二至周三期间，铝价急剧骤降，在此低利润高风险的状态下，部分中小型再生铝棒供货商选择停产检修，停产不出货。周五受宏观因素影响，铝价有所反弹，但就下游企业而言，今年建筑型材订单情况不如工业型材，同比环比方面均呈现下浮跌势，铝棒库存留有余量，部分厂家选择停产清库以控制成本；7、8月份建筑型材甚至更少，本周下游企业逢低补货，采购意愿普遍不强。

区域价格：安徽，湖北，江西市场普遍以点价结算为主，周五当天江西市场 B 棒（铁 0.3%-0.35%）当天价下浮 850 元/吨左右，湖北、安徽市场 B 棒（铁 0.3%-0.35%）当天价下浮 800~850 元/吨，价格高于江西市场 50 元/吨左右；山东，河北、河南市场多以周均价格结算，河北河南价格趋同，B 棒（铁 0.3%-0.35%）价格本周和上周持平，保持周均下浮 1000 元/吨左右，山东 B 棒（铁 0.3%-0.35%）价格保持周均下浮 1050 元/吨左右，山东河北价差 50 元/吨左右；华南广东市场报价多以不含税价格为主，周五 A 棒（铁 0.2%-0.25%）不含税价格灵通无票 +450 元/吨左右，B 棒（铁 0.25%-0.35%）不含税价格灵通无票 +250 元/吨左右，华南地区与华东、华中地区价差在 50~100 元/吨，价差与上周基本一致。

订单方面：与上周相比，本周现货成交有转好趋势，但整体依旧偏弱。上游棒厂利润缩窄甚至倒挂，厂内铝棒库存留有余量，部分厂家选择减产停产止损，优先出铝棒库存；下游除光伏等工业型材需求尚可，建筑型材订单较为一般偏弱，市场消费动力支持不足，基本按需比价采购，市场供需均较弱。据 Mysteel 铝材团队调研，月产量在 10000 吨以上的大厂本周预定下周订单，排产 4-5 天；月产量在 4000-6000 吨的中小型厂排

产期 1-2 天，厂内普遍滞有少量库存；月产量在 3000 吨以下的小厂减产停产严重，视行情少量接单。

总结与预测：本周市场悲观情绪浓重，国际能源原油价格大幅走高带动沪铝反弹，但从基本面来看，市场消费动力不足，短线铝价反弹动力同样不足。在目前铝价持续低位震荡的趋势下，废铝原料更为紧张，棒厂企业利润收窄，下游逢低采购，再生铝棒市场供需双弱局势将延续。下周再生铝棒价格 B 棒（铁 0.25%-0.35%）含税送到价格参考值：18700-19200 元/吨，周均价+300~400；不含税价格参考值：17400-17900 元/吨，周均价下浮 850-1000 元/吨。

## 四、本周宏观要闻

**6 月中国物流业景气指数为 52.1%，重回扩张区间** 7 月 4 日，中国物流与采购联合会公布，6 月份中国物流业景气指数重回 50%以上的扩张区间。中国物流业景气指数在连续三个月运行在 50%以下的收缩区间后，6 月份再次回升到扩张区间，达到 52.1%。

**中国 6 月财新服务业 PMI 升至 54.5** 中国 6 月财新服务业 PMI 升至 54.5，前值 41.4。中国 6 月财新综合 PMI 升至 55.3，前值 42.2。

**中电联预计：今年全社会用电量增速在 5%-6%之间** 7 月 6 日，中国电力企业联合会发布《中国电力行业发展报告 2022》显示，考虑国际形势、疫情防控、燃料供应等多方面因素，2022 年全国电力供需总体平衡，迎峰度夏、迎峰度冬期间部分区域电力供应偏紧，预计 2022 年全国全社会用电量增速在 5%-6%之间。预计 2025 年我国全社会用电量为 9.5 万亿千瓦时，“十四五”期间年均增速为 4.8%。

**7月中国零售业景气指数环比上涨0.5%，重回扩张区间** 7月份，中国零售业景气指数（CRPI）为50.2%，环比上涨0.5个百分点，重回扩张区间。

**商务部：前5月服务进出口总额同比增长22%** 今年1-5月，我国服务贸易继续保持平稳增长。服务进出口总额23653.6亿元，同比增长22%；其中服务出口11517.9亿元，增长26.3%；进口12135.7亿元，增长18.2%。服务出口增幅大于进口8.1个百分点，带动服务贸易逆差下降46%至617.8亿元。5月当月，我国服务进出口总额4562.8亿元，同比增长22.2%。

**6月中国中小企业发展指数止跌回升** 6月份，中国中小企业发展指数（SMEDI）为88.4，环比上升0.2点，在连续4个月下降后止跌回升，但仍低于2021年同期水平。

**欧元兑美元创20年新低，经济衰退担忧加剧** 周二（7月5日）欧市盘中，欧洲外汇交易市场上的欧元兑美元汇率一度跌至1.0298，创下2002年12月以来的最低点。

**中物联：6月全球制造业PMI为52.3%，创出年内新低** 中国物流与采购联合会7月6日发布的数据显示，2022年6月份全球制造业PMI为52.3%，较上月下降1.2个百分点，没有延续上月的上升趋势，且创出年内新低。二季度，全球制造业PMI均值为53%，较一季度下降1.6个百分点。

**6月亚洲制造业PMI微升至51.4%，为全球经济复苏稳定力量** 中国物流与采购联合会6日发布数据显示，2022年6月份，亚洲制造业采购经理指数(PMI)为51.4%，较上月上升0.1个百分点，连续2个月环比上升，显示亚洲制造业增速较为稳定，是6月份全球经济复苏的主要稳定力量。

**美联储会议纪要：若通胀无法下降，将采取更强硬立场** 周三公布的6月会议纪要显示，美联储官员认为，由于通胀前景已经恶化，他们需要加快加息步伐，即便利率上升可能导致经济增长放缓。如果通胀压力持续上升，美联储可能会采取更强硬的立场。

**德国5月工业新订单环比微增** 德国联邦统计局6日公布的数据显示，经季节和工作日调整后，今年5月德国工业新订单环比增长0.1%。

**一季度全球贸易额达到创纪录的7.7万亿美元** 当地时间7月7日，联合国贸发会议发布《全球贸易更新》报告。报告显示，今年一季度全球贸易额达到创纪录的7.7万亿美元，比2021年第一季度增加了约1万亿美元，各地区贸易增长率都保持强劲。

**5月贸易逆差收窄至年内最低** 由于加息环境下国内需求放缓抑制了进口，以及商品和服务出口增加，美国5月贸易逆差下降至年内最低水平，为连续第二个月下降。美国商务部周四的数据显示，当月贸易逆差环比减少11亿美元，降至855亿美元，降幅为1.3%。

## » 免责声明 DISCLAIMER

本研究报告仅供上海钢联电子商务股份有限公司及“Mysteel 铝棒”客户使用，Mysteel 铝棒研究团队不会因接收人收到本报告而视其为本公司的当然客户。

本研究报告由 Mysteel 铝棒研究团队制作，是基于研究团队认为可靠的且目前已公开的信息撰写，我们力求但不保证该信息的准确性和完整性，客户也不应该认为该信息是准确和完整的。同时，本团队不保证文中观点或陈述不会发生任何变更，在不同时期，本团队可发出与本报告所载资料、意见及推测不一致的报告。

Mysteel 铝棒研究团队会适时更新我们的研究，但可能会因某些规定而无法做到，在任何情况下，本报告中的信息或所表述的意见并不构成对任何人的投资建议，也没有考虑到个别客户特殊的投资目标、财务状况或需求。客户应考虑本报告中的任何意见或建议是否符合其特定状况，若有必要应寻求专家意见，本公司及雇员不对使用本报告而引致的任何直接或者间接损失负任何责任。

本报告所载的资料、工具、意见及推测只提供给客户作参考之用，并非作为或被视为出售或购买证券或其他投资标的的邀请或向人作出邀请。

本报告涉及期货、期权及其它衍生工具的交易，因其包括重大的市场风险，因此并不适合所有投资者。在任何情况下，本团队不对任何人因使用本报告中的任何内容所引致的任何损失负任何责任，投资者需自行承担风险。

本报告版权归 Mysteel 铝棒研究团队所有，未获得 Mysteel 铝棒研究团队事先书面授权，任何人不得对本报告进行任何形式的发布、复制或出版作任何用途，合法取得本报告的途径为本公司网站及本公司授权的渠道。

编辑指导：佟以来 021-26093898

研究团队：佟以来 赵仁山 卢子琦  
吕建荣 秦绮 张观福生  
张慧 詹银芳

扫描关注：



APP



网页



公众号